



Szellemi Tulajdon  
Nemzeti Hivatala

## **IPARJOGVÉDELMI STATISZTIKAI ADATOK**

**2015**

**Budapest, 2016. április**

Az elemzés a Magyarországot érintő nemzetközi, európai szabadalmi, európai uniós és nemzeti iparjogvédelmi aktivitás trendjét főbb oltalmi formák szerinti bontásban összefoglalóan mutatja be.

## **SZABADALMI ADATOK**

A nemzetközi szabadalmi együttműködés (*Patent Cooperation Treaty*, PCT) keretében a világ csaknem bármely országára kiterjedően indítható szabadalmi bejelentés. A Szellemi Tulajdon Világszervezete (*World Intellectual Property Organization*, WIPO) 218 ezer PCT-bejelentést regisztrált, ami 1,7%-kal haladta meg az előző évit.<sup>1</sup> Ezeknek egy kis hányada eredményez az eljárás későbbi szakaszában, a nemzeti szakaszba léptetéssel, Magyarországra történő kiterjesztési kérelmet. A korábbi PCT-megjelölésekből eredő tényleges nemzeti eljárási kérelmek száma 2015-ben 10 volt. A magyar bejelentők nemzetközi szabadalmi aktivitása alacsony intenzitást mutat, 148 PCT-bejelentést nyújtottak be 2015-ben.

*Európai szabadalom* megszerzésére az Európai Szabadalmi Egyezmény (ESZE) alapján 38 szerződő tagállamban nyílik lehetőség, amelyet mind az Európai Szabadalmi Hivatalnál (ESZH), mind a hazai hivatalban lehet kezdeményezni. Az ESZE-hez való 2003. évi csatlakozásunk óta a külföldi szabadalmi bejelentők inkább az európai utat választva nyújtanak be növekvő számban európai szabadalmaik magyarországi hatályosítása iránti kérelmeket. Az éves szinten 61 ezres nagyságú, HU megjelöléssel megadott európai szabadalomból 3582 volt a magyarországi hatályosítás iránti kérelmek száma 2015-ben, ami közel 8%-kal haladta meg az előző évit. A magyar bejelentők 2015-ben 176 európai szabadalmi bejelentést nyújtottak be (az adat a PCT-rendszer keretében benyújtott európai bejelentéseket is tartalmazza).<sup>2</sup>

**A nemzeti úton benyújtott szabadalmi bejelentések száma 2015-ben 633 volt, ami szerény növekedést jelent az egy évvel korábbi adathoz képest. A hazai ügyfelek bejelentési aktivitásának az előző két évben tapasztalt csökkenése megállt: a hazai eredetű szabadalmi bejelentések száma 4%-kal emelkedett 2015-ben.** Ez az oltalomszerzést támogató, ún. IPARJOG-pályázat 2015 augusztusában történt meghirdetésére, valamint számos K+F-pályázati kiírás megindítására vezethető vissza. A hazai bejelentők által benyújtott kérelmek 63%-a egyéni, 37%-a intézményi bejelentés volt. A hazai intézmények által benyújtott szabadalmi bejelentések száma az előző évihez képest ugyan 15%-kal növekedett, mindössze 212 volt, ami továbbra is alacsony.

**A Magyarországon hatályos – nemzeti úton megadott és hatályos európai – szabadalmi oltalmak száma megközelítette a 22 ezret 2015 végén.** A hatályos szabadalmak számának 7%-os növekedése az európai oltalmak számának 12%-os emelkedésének tudható be. A

---

<sup>1</sup> A WIPO-adatok forrása: <http://ipstats.wipo.int/ipstatv2/searchForm>

<sup>2</sup> Az ESZH-adatok forrása: <https://www.epo.org/about-us/annual-reports-statistics/annual-report/2015/download-centre.html>

nemzeti úton megadott, hatályos szabadalmak száma 4278, a hatályos európai szabadalmak száma pedig 17 573 volt. A hatályos európai oltalmak száma az elmúlt hat évben több mint kétszeresére növekedett, és már több mint négyszerese a nemzeti úton megadott, hatályos oltalmak számának.

**A Magyarországon hatályos szabadalmak jogosultjainak 95%-a külföldi:** a szabadalmak egynegyedének németországi, közel 20%-ának amerikai egyesült államokbeli és 9%-ának svájci székhelyű a jogosultja. A Magyarországon hatályos összes szabadalmi oltalmat figyelembe véve a magyar jogtulajdonosok aránya – 939 nemzeti úton megadott és 119 európai szabadalommal – 5%.

A technológiai területek tekintetében 2015 végén – az előző évekhez hasonlóan – a **gyógyszeripari szabadalmak álltak az első helyen**; mind a nemzeti úton megadott, mind a hatályosított európai szabadalmak tekintetében ez a szakterület volt a listavezető: a hazánkban hatályos összes szabadalmi oltalom 35%-a erre az ágazatra összpontosult. Ezt követte az egyéb berendezés 10%-os, majd a vegyészet (gyógyszeripar nélkül) 8%-os részaránnyal.

A hatályos szabadalmak korfáján a nemzeti úton megadott oltalmak esetében a 14. évben, míg a hatályos európai oltalmaknál a 9. évben figyelhető meg tetőzés. Ez utóbbiaknál még nincs a teljes oltalmi időt elérő szabadalom.

**Nemzetközi együttműködések keretében Magyarországot célzó és nemzeti úton – belföldről és külföldről közvetlenül – benyújtott szabadalmi ügyek főbb adatai**

|   | 2011    | 2012    | 2013    | 2014    | 2015    |
|---|---------|---------|---------|---------|---------|
| <b>Nemzetközi együttműködés keretében benyújtott ügyek</b>            |         |         |         |         |         |
| PCT-megjelölések  | 182 437 | 195 334 | 205 292 | 214 314 | 218 000 |
| Megadott európai szabadalom HU megjelöléssel                          | 40 372  | 47 485  | 53 486  | 56 021  | 61 534  |
| Európai szabadalom szövegfordításának benyújtása (hatályosítás)       | 3 218   | 3 342   | 3 485   | 3 323   | 3 582   |
| Európai igénypontok fordításának benyújtása                           | 11      | 1       | 3       | 8       | 8       |
| <b>Nemzeti úton benyújtott ügyek</b>                                  |         |         |         |         |         |
| Hazai eredetű bejelentések  | 660     | 689     | 641     | 546     | 569     |
| Nemzeti úton benyújtott külföldi bejelentések                         | 33      | 54      | 60      | 42      | 54      |
| Korábbi PCT-megjelölésekből eredő tényleges nemzeti eljárási kérelmek | 5       | 5       | 7       | 31      | 10      |

**Nemzeti úton benyújtott hazai eredetű szabadalmi bejelentések száma a bejelentők jellege szerint**

|            | 2011 | 2012 | 2013 | 2014 | 2015 |
|------------|------|------|------|------|------|
| Egyéni     | 432  | 408  | 437  | 361  | 357  |
| Intézményi | 228  | 281  | 204  | 185  | 212  |
| Összesen   | 660  | 689  | 641  | 546  | 569  |

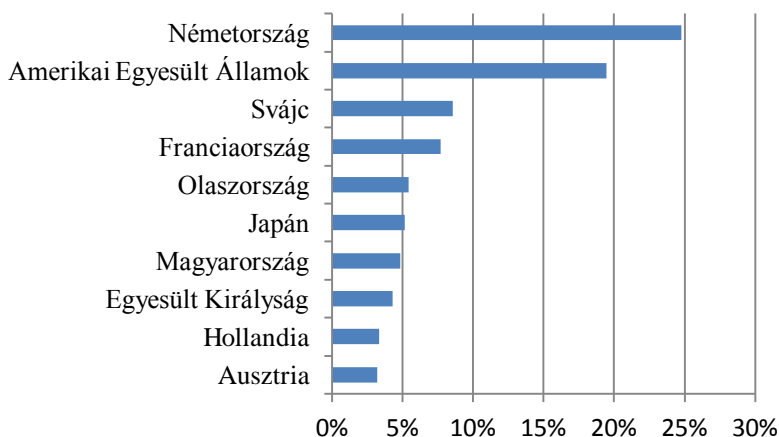
**A Magyarországon hatályos (érvényes) szabadalmak száma**

|   | 2011   | 2012   | 2013   | 2014   | 2015   |
|---|--------|--------|--------|--------|--------|
| Nemzeti úton megadott, hatályos szabadalmak száma | 5 227  | 4 769  | 5 237  | 4 695  | 4 278  |
| Hatályos európai szabadalmak száma                | 10 163 | 11 930 | 13 893 | 15 731 | 17 573 |
| Összes hatályos szabadalom száma                  | 15 390 | 16 699 | 19 130 | 20 426 | 21 851 |

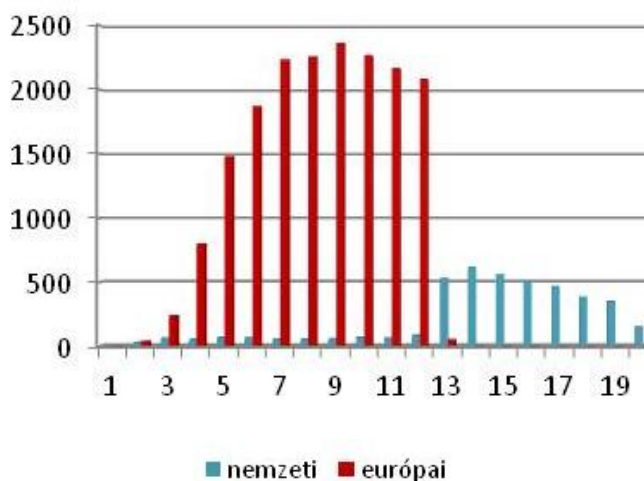
**A Magyarországon hatályos szabadalmak száma a legnépszerűbb szakterületek szerint**

| Szakterület                               | MERIT-sorszám * | Nemzeti úton megadott, hatályos szabadalmak | Hatályos európai szabadalmak | Összes hatályos szabadalom |
|---|-----------------|---|------------------------------|----------------------------|
| Gyógyszerészet                            | 4               | 1707  | 6014                         | 7721                       |
| Egyéb berendezés                          | 15              | 354   | 1927                         | 2281                       |
| Vegyészet, kivéve gyógyszerészet          | 3               | 409   | 1346                         | 1755                       |
| Műszerek                                  | 13              | 325   | 1378                         | 1703                       |
| Fémtermékek, kivéve gépek                 | 12              | 252   | 1266                         | 1518                       |
| Elektronika                               | 2               | 104   | 827                          | 931                        |
| Elektromos berendezés, kivéve elektronika | 1               | 132   | 717                          | 849                        |
| Papír, nyomtatás                          | 20              | 95  | 607                          | 702                        |

### A Magyarországon hatályos – nemzeti és európai – szabadalmak megoszlása a jogosultak származási országa szerint (% , 2015)



### Magyarországon hatályos, nemzeti úton megadott és európai szabadalmak korfája (2015)



## A KIEGÉSZÍTŐ OLTALMI TANÚSÍTVÁNYOK ADATAI

A **kiegészítő oltalmi tanúsítvány** (*supplementary protection certificate, SPC*) a szabadalmi oltalommal védett gyógyszer vagy növényvédő szer szabadalmi oltalmi idejének meghosszabbítását biztosítja. Az elmúlt év folyamán 74 SPC iránti kérelem érkezett a hivatalba, ami 23%-kal haladta meg az előző évit. Az **év végén 138 megadott tanúsítvány volt érvényben**. Ebből 79 esetben még az alapszabadalom volt hatályban.

## NÖVÉNYFAJTA-OLTALMI ADATOK

A hivatalhoz 2015-ben 26 növényfajta-oltalmi bejelentés érkezett. Az év végén **90 ilyen oltalom volt hatályban**. Az elmúlt évben a Közösségi Fajtaoltalmi Hivatalhoz (*Community*

*Plant Variety Office, CPVO*) 3111 közösségi növényfajta-oltalmi bejelentés érkezett, ami 500-zal volt kevesebb az előző évinél. Az év végén 23 771 közösségi oltalom volt hatályban.<sup>3</sup>

## HASZNÁLATIMINTA-OLTALMI ADATOK

A használatiminta-oltalmi bejelentések száma évek óta a 240–270 közötti sávban mozog. A hivatal 2015-ben 249 használatiminta-oltalmi bejelentést fogadott. A bejelentések túlnyomóan hazai egyéni bejelentőktől származnak: 88%-uk volt hazai eredetű, illetve 61%-ukat egyéni bejelentők nyújtották be. A külföldi eredetű bejelentések esetében az intézményektől érkező kérelmek száma közel háromszorosa az egyéni bejelentésekének. Az év végén **908 nemzeti használatiminta-oltalom volt érvényben.**

A hatályos használatiminta-oltalmak korfája szerint 2015-ben a legtöbb oltalom 4 éves volt.

### Hazai és külföldi eredetű használatiminta-oltalmi bejelentések száma a bejelentők jellege szerint

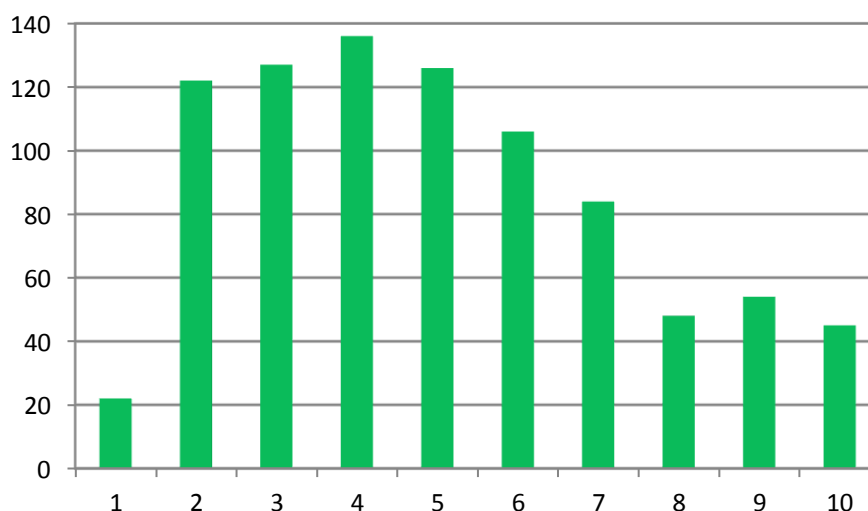
|   | 2011 | 2012 | 2013 | 2014 | 2015 |
|---|------|------|------|------|------|
| <b>Hazai eredetű bejelentések</b>           |      |      |      |      |      |
| Egyéni                                      | 186  | 171  | 162  | 159  | 144  |
| Intézményi                                  | 53   | 62   | 71   | 89   | 74   |
| Összesen                                    | 239  | 233  | 233  | 248  | 218  |
| <b>Külföldi eredetű bejelentések</b>        |      |      |      |      |      |
| Egyéni                                      | 12   | 6    | 5    | 6    | 8    |
| Intézményi                                  | 19   | 22   | 14   | 21   | 23   |
| Összesen                                    | 31   | 28   | 19   | 27   | 31   |
| Használatiminta-oltalmi bejelentés összesen | 270  | 261  | 252  | 275  | 249  |

### A hatályos használatiminta-oltalmak száma

|   | 2011 | 2012 | 2013 | 2014 | 2015 |
|---|------|------|------|------|------|
| Hatályos használatiminta-oltalmak száma | 926  | 955  | 924  | 951  | 908  |

<sup>3</sup> A CPVO közösségi növényfajta-oltalmi adatainak forrása:  
[http://www.cpvo.europa.eu/statistiques/CPVO\\_statistics\\_summary\\_2015.pdf](http://www.cpvo.europa.eu/statistiques/CPVO_statistics_summary_2015.pdf)

**A hatályos használatiminta-oltalmak korfája**



## **FORMATERVEZÉSIMINTA-OLTALMI ADATOK**

A Magyarországot megjelölő nemzetközi (Hágai Megállapodás szerinti) együttműködés keretében benyújtott formatervezésiminta-oltalmi bejelentések, valamint a bejelentésekben foglalt minták száma az Európai Uniónak a Hágai Megállapodáshoz történt csatlakozása hatására évek óta alacsony, de az előző évihez képest kismértékben növekedett. Az elmúlt év folyamán a hivatal 20 ilyen bejelentést és azokban 58 mintát fogadott és regisztrált.

A *közösségi formatervezésiminta-oltalom* intézménye lehetővé teszi, hogy egyetlen bejelentéssel és egységes eljárással az Európai Unió összes tagállamának a területére nézve mintaoltalmat lehessen szerezni. Az ilyen bejelentések száma évről-évre emelkedik. A Magyarországra is kiterjedő hatállyal benyújtott közösségi bejelentések és az azokban foglalt minták száma 2015-ben az előző évihez képest ugyan csökkent, de azok száma meghaladta a 22 ezret, a bennük foglalt minták száma pedig a 85 ezret.<sup>4</sup> A magyar eredetű közösségi mintaoltalmi bejelentési aktivitás a két évvel ezelőttihez hasonló volt, 144 ilyen bejelentést nyújtottak be.

A hivatalhoz 186 nemzeti formatervezésiminta-oltalmi bejelentés érkezett 2015-ben, amelyek 682 mintát foglaltak magukban. Mind a bejelentések, mind a bennük foglalt minták száma elmaradt az előző évitől.

A nemzeti úton benyújtott formatervezésiminta-oltalmi bejelentések jellemzően egyéni bejelentőktől származtak. A bejelentések 96%-a hazai, illetve 69%-a egyéni bejelentőktől érkezett. A külföldi székhelyű jogkeresők elsősorban a közösségi utat választják a magyarországi jogszerzés céljából.

<sup>4</sup> A közösségi formatervezésiminta-oltalmi adatok forrása:

[https://oami.europa.eu/tunnel-web/secure/webdav/guest/document\\_library/contentPdfs/about\\_ohim/the\\_office/SSC007-Statistics\\_of\\_Community\\_Designs-2015\\_en.pdf](https://oami.europa.eu/tunnel-web/secure/webdav/guest/document_library/contentPdfs/about_ohim/the_office/SSC007-Statistics_of_Community_Designs-2015_en.pdf)

Az elmúlt év végén 4090 nemzeti formatervezésiminta-oltalom volt hatályban. A hatályos oltalmak 78%-ának magyar a jogosultja. A külföldi jogosultak jellemzően amerikai egyesült államokbeli, német, japán és cseh székhellyel rendelkeztek. A hatályos oltalmak száma az előző évek szintjén maradt.

**Nemzetközi együttműködés keretében (Hágai Megállapodás szerint) és nemzeti úton benyújtott formatervezésiminta-oltalmi ügyek száma**

|   | 2011   | 2012   | 2013   | 2014   | 2015   |
|---|--------|--------|--------|--------|--------|
| <b>Nemzetközi együttműködés keretében benyújtott ügyek</b>                    |        |        |        |        |        |
| Nemzetközi együttműködés (Hágai Megállapodás) keretében érkezett bejelentések | 37     | 55     | 15     | 17     | 20     |
| <i>Minták száma</i>   | 133    | 192    | 45     | 49     | 58     |
| Közösségi formatervezésiminta-oltalmi bejelentések                            | 21 310 | 22 504 | 23 194 | 23 701 | 22 608 |
| <i>Minták száma</i>   | 79 903 | 83 135 | 86 861 | 87 534 | 85 765 |
| <b>Nemzeti úton benyújtott ügyek</b>  |        |        |        |        |        |
| Hazai bejelentések  | 237    | 193    | 251    | 207    | 178    |
| <i>Minták száma</i>   | 754    | 910    | 1269   | 786    | 674    |
| Külföldi bejelentések   | 4      | 3      | 4      | 7      | 8      |
| <i>Minták száma</i>   | 18     | 4      | 4      | 7      | 8      |
| Összes nemzeti bejelentés   | 241    | 196    | 255    | 214    | 186    |
| <i>Minták száma</i><br><i>Number of designs</i>                               | 889    | 914    | 1273   | 793    | 682    |

**Nemzeti úton benyújtott formatervezésiminta-oltalmi bejelentések száma a bejelentők jellege szerint**

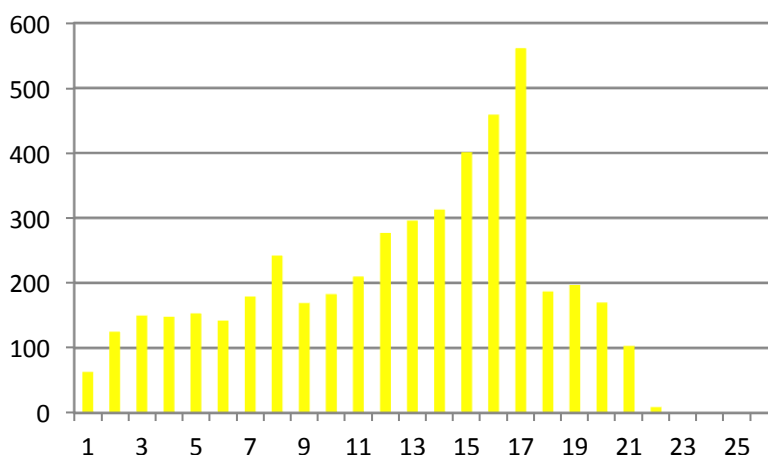
|  | 2011 | 2012 | 2013 | 2014 | 2015 |
|--|------|------|------|------|------|
| <b>Hazai eredetű bejelentések</b>              |      |      |      |      |      |
| Egyéni   | 167  | 121  | 181  | 150  | 124  |
| Intézményi                                     | 70   | 72   | 74   | 57   | 54   |
| Összesen                                       | 237  | 193  | 255  | 207  | 178  |
| <b>Külföldi eredetű bejelentések</b>           |      |      |      |      |      |
| Egyéni   | 0    | 0    | 0    | 5    | 4    |
| Intézményi                                     | 4    | 3    | 4    | 2    | 4    |
| Összesen                                       | 4    | 3    | 4    | 7    | 8    |
| Nemzeti formatervezésiminta-oltalmi bejelentés | 241  | 196  | 255  | 214  | 186  |



### A Magyarországon hatályos nemzeti formatervezésiminta-oltalmak száma

|   | 2011 | 2012 | 2013 | 2014 | 2015 |
|---|------|------|------|------|------|
| Hatályos nemzeti formatervezésiminta-oltalmak száma (mintaszám) | 4228 | 4225 | 4221 | 4195 | 4090 |

### A Magyarországon hatályos, nemzeti úton megadott formatervezésiminta-oltalmak korfája



## VÉDJEGYOLTALMI ADATOK

A WIPO Nemzetközi Irodájához 2015-ben 1633 – hazánkat is megjelölő – *nemzetközi (madridi rendszerű) védjegybejelentés* érkezett, ami 2%-kal volt magasabb az előző évben mért adatnál. Magyarországra is kiterjedő hatállyal több mint 130 ezer közösségi védjegybejelentést nyújtottak be, és 109 ezer közösségi védjegyet lajstromoztak 2015-ben.<sup>5</sup> A magyar bejelentői aktivitás is növekedett, 562 ilyen bejelentést nyújtottak be, ami közel 6%-os növekedést jelent. A hazai bejelentőktől 255 nemzetközi védjegybejelentés iránti kérelem érkezett, és 286 nemzetközi védjegybejelentést továbbított a hivatal a WIPO Nemzetközi Irodája felé.

A *nemzeti úton benyújtott védjegybejelentések* száma 3491 volt 2015-ben, ami az előző évhez képest 10%-os csökkenést jelent. Az ilyen bejelentések 91%-a hazai bejelentőktől származott, és a hazaiak bejelentési aktivitása 9%-kal volt alacsonyabb az előző évinél. Az intézményi bejelentők a 2014. évinél közel 10%-kal kevesebb védjegybejelentést nyújtottak be. A közvetlenül a hivatalnál benyújtott külföldi bejelentések száma az elmúlt évekre jellemző nagyságrendű volt. A külföldi bejelentők 13%-a amerikai egyesült államokbeli, 10%-a német, 8%-a svájci, és közel 5%-a egyesült királyságbeli volt.

<sup>5</sup> A közösségi védjegyadatok forrása: [https://oami.europa.eu/tunnel-web/secure/webdav/guest/document\\_library/contentPdfs/about\\_ohim/the\\_office/SSC009-Statistics\\_of\\_Community\\_Trade\\_Marks-2015\\_en..pdf](https://oami.europa.eu/tunnel-web/secure/webdav/guest/document_library/contentPdfs/about_ohim/the_office/SSC009-Statistics_of_Community_Trade_Marks-2015_en..pdf)

A Magyarországon hatályos nemzeti védjegyoltalmak száma az elmúlt év végén **55 628 volt**, ami az előző évek során állandósult nagyságrendnek felel meg. Emellett 106 ezer a hatályos nemzetközi (Madridi Megállapodás szerinti) védjegyek száma. A hazánkra is kiterjedő hatályú lajstromozott közösségi védjegyek összesített állománya tavaly már meghaladta az 1,1 milliót.

A lajstromozott nemzeti védjegyek **63%-ának (35 ezer védjegynek) magyar volt a jogosultja**, 37%-ának pedig külföldi, döntően amerikai egyesült államokbeli, egyesült királyságbeli, svájci, német és japán.

A százévesnél idősebb védjeggyel rendelkező jogosultak száma meghaladja az 50-et. Ilyen a német DaimlerChrysler, a Kodak, a Telefunken és az Osram, az amerikai egyesült államokbeli Johnson & Johnson, valamint a magyar Richter Gedeon, a Chinoín és az Egis.

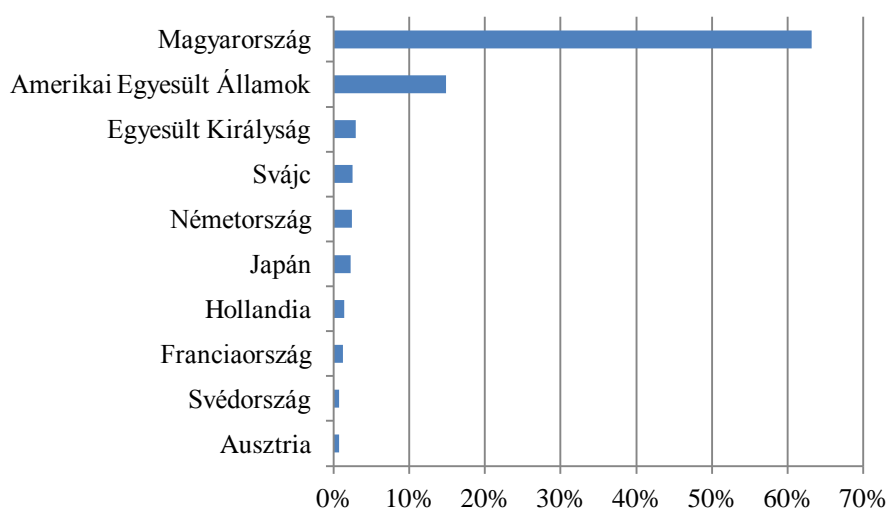
A hatályos nemzeti védjegyoltalmak korfáján az első 10 évben lényegesen magasabb a hatályos védjegyek száma, mint a következő ciklusokban megújítottaknál.

Az év végén hatályos nemzeti védjegyoltalmakban az *öt leggyakrabban megjelölt áruosztály* a következő volt: reklámozás, kereskedelmi ügyletek (35. áruosztály), oktatás, kultúra, sport (41. áruosztály), gyógyszerészeti, egészségügyi termékek (5. áruosztály), papíripari, csomagolótechnikai termékek (16. áruosztály) és tudományos célra szolgáló berendezések (9. áruosztály).

**Nemzetközi együttműködések keretében Magyarországot célzó és nemzeti úton benyújtott védjegybejelentési ügyek főbb adatai**

|  | 2011    | 2012    | 2013    | 2014    | 2015    |
|--|---------|---------|---------|---------|---------|
| <b>Nemzetközi védjegybejelentési ügyek</b>       |         |         |         |         |         |
| Nemzetközi (madridi rendszerű) védjegybejelentés | 2 117   | 2 102   | 2 139   | 1 599   | 1 633   |
| Közösségi védjegybejelentés                      | 105 943 | 107 988 | 114 295 | 117 496 | 130 398 |
| <b>Nemzeti védjegybejelentési ügyek</b>          |         |         |         |         |         |
| Hazai védjegybejelentés                          | 3 772   | 4 177   | 3 428   | 3 489   | 3 178   |
| Külföldi védjegybejelentés                       | 425     | 422     | 429     | 392     | 313     |
| Összes, nemzeti úton benyújtott bejelentés       | 4 197   | 4 599   | 3 857   | 3 881   | 3 491   |

### A hatályos nemzeti védjegyoltalmok aránya a jogosultak származási országa szerint

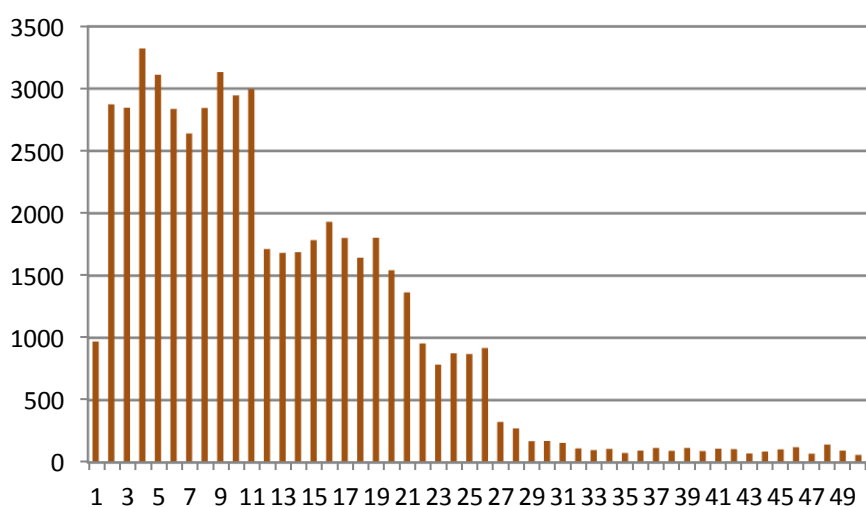


### A Magyarországon hatályos védjegyek száma

|   | 2011    | 2012    | 2013    | 2014      | 2015      |
|---|---------|---------|---------|-----------|-----------|
| Hatályos nemzeti védjegyek                                    | 53 973  | 56 130  | 55 942  | 55 813    | 55 628    |
| Hatályos nemzetközi (Madridi Megállapodás szerinti) védjegyek | 121 145 | 121 299 | 112 684 | 108 487   | 106 165   |
| Lajstromozott közösségi védjegyek*                            | 792 866 | 888 495 | 986 569 | 1 090 351 | 1 199 767 |

\*Az összes lajstromozott oltalom kumulált összege, megújításra való tekintet nélkül

### A hatályos nemzeti védjegyoltalmok korfája



## **A FÖLDRAJZI ÁRUJELZŐK ADATAI**

2015 folyamán 51 nemzetközi eredetmegjelölés-bejelentés érkezett, továbbá egy nemzeti földrajzi árujelzőre vonatkozó bejelentést nyújtottak be, illetve egy közösségi bejelentés esetében a hivatal elvégezte a vizsgálatot, és meghozta a bejelentés továbbításához hozzájáruló döntését.

**Az érvényes nemzeti földrajzi árujelzők száma 16, ebből 1 földrajzi jelzés, 15 eredetmegjelölés.**

**A mezőgazdasági termékekre és az élelmiszerekre vonatkozó hatályos közösségi földrajziárujelző-oltalmak száma az év végén 1264 volt** (600 oltalom alatt álló eredetmegjelölés és 664 oltalom alatt álló földrajzi jelzés); ebből 13 magyar eredetű (6 oltalom alatt álló eredetmegjelölés és 7 oltalom alatt álló földrajzi jelzés), többek között a szentesi paprika, a kalocsai fűszerpaprika, a magyar szürkemarha hús, a csabai kolbász, a gyulai kolbász, a makói vöröshagyma, a szegedi szalámi, a budapesti téliszalámi, a szőregi rózsató. A borokra vonatkozó közösségi földrajzi árujelzők száma az év végén elérte az 1750-et (1291 oltalom alatt álló eredetmegjelölés és 459 oltalom alatt álló földrajzi jelzés); ebből 62 volt magyar eredetű (pl. Badacsony/Badacsonyi, Debrői Hárslevelű, Eger/Egri, Mór/Móri, Somló/Somló, Sopron/Soproni, Szekszárd/Szekszárdi, Tokaj/Tokaji, Villány/Villányi).