



Szellemi Tulajdon
Nemzeti Hivatala

**A MAGYARORSZÁGI IPARJOGVÉDELMI AKTIVITÁS ÉS
HATÓSÁGI TEVÉKENYSÉG STATISZTIKAI ELEMZÉSE**

**AZ SZTNH ÉVES TEVÉKENYSÉGI JELENTÉSÉNEK
MELLÉKLETE**

2013

Budapest, 2014. január 31.

ÖSSZEFOGLALÓ TÁBLÁZATOK

A nemzetközi szabadalmi együttműködés (Patent Cooperation Treaty, PCT) keretében egyetlen nyelven, egy helyen benyújtott bejelentéssel megindítható a szabadalmi (használatiminta-oltalmi) eljárás akár a 148 részes állam mindegyikében. A hazánkat érintő PCT megjelölések száma – a pénzügyi válság kirobbanását követő 2009 kivételével – folyamatosan emelkedő tendenciát mutat. Az ENSZ Szellemi Tulajdon Világszervezetének (WIPO) legfrissebb adatai szerint a 2013. első 10 hónapjában benyújtott PCT-bejelentések száma 166 053⁴ volt, ami az előző év hasonló időszakához képest 6%-os növekedést jelent.

A védjegy tekintetében az elmúlt években megállt a WIPO-együttműködés keretében hazánkra kiterjedő nemzetközi ügyek számának évek óta tartó csökkenése, ugyanis tavaly 1,8%-kal nőtt a nemzetközi (Madridi Megállapodás szerinti) védjegybejelentések száma (2139). Ezzel ellentétben viszont jelentősen csökkent a nemzetközi (Hágai Megállapodás szerinti) együttműködés keretében magyarországi hatállyal benyújtott formatervezésiminta-oltalmi bejelentések mennyisége (15), valamint az ilyen bejelentésekben foglalt minták száma (45).

Az európai szabadalom megszerzésére az Európai Szabadalmi Egyezmény (ESZE) alapján nyílik lehetőség, amelyet mind az európai, mind a hazai hivatalban lehet kezdeményezni. Az EPO 2013. évi hivatalos statisztikája 2014. március 6-án jelenik meg, így az európai hivatalnál regisztrált legfrissebb magyar vonatkozású mutatókat egyelőre nem tudjuk elemezni. Az SZTNH-hoz érkező hatályosítási kérelmek száma továbbra is növekvő tendenciát mutat: a tavaly érkezett 3483 kérelem 4%-kal magasabb az egy évvel korábbi értéknél.

Nemzetközi együttműködések keretében Magyarországot célzó iparjogvédelmi ügyek főbb adatai (2004–2013)

	2004	2005	2006	2007	2008	2009	2010	2011	2012	2013
PCT-megjelölések	122 632	136 749	149 641	159 927	163 234	155 398	164 303	182 433	195 314	166 053*
Megadott európai szabadalom HU megjelöléssel ⁵	234	2 787	10 361	15 840	24 205	25 277	32 803	40 372	47 485	NA
Európai szabadalom szövegfordításának benyújtása (hatályosítási kérelem)	18	169	973	1 648	2 211	2 309	2 635	3 218	3 342	3 483
Európai szabadalom igénypont-fordításának benyújtása	4	15	14	13	17	5	8	11	1	3
Nemzetközi (madridi rendszerű) védjegybejelentés	6 664	5 897	5 123	4 568	4 132	3 025	2 374	2 117	2 102	2 139
Közösségi védjegybejelentés ⁶	59 689	65 403	78 029	88 475	88 038	88 209	98 217	105 857	107 960	114 371

⁴ A WIPO adatok forrása: http://www.wipo.int/export/sites/www/ipstats/en/statistics/pct/pdf/monthly_report.pdf. (2014.01.29.)

⁵ Az EPO 2013. évi hivatalos statisztikája 2014. március 6-án jelenik meg.

⁶ A közösségi védjegyadatok forrása: https://oami.europa.eu/tunnel-web/secure/webdav/guest/document_library/contentPdfs/about_ohim/the_office/ssc009-statistics_of_community_trade_marks_2013_en.pdf. (2014.01.29.)

	2004	2005	2006	2007	2008	2009	2010	2011	2012	2013
Nemzetközi (hági rendszerű) formatervezési-minta-oltalmi bejelentés	301	353	371	301	144	55	47	37	55	15
<i>Minták száma</i>	1388	1 170	1 522	1 267	547	295	168	133	192	45
Közösségi formatervezési-minta-oltalmi bejelentés ⁷	14 051	16 817	17 628	19 213	19 232	19 048	20 288	21 290	22 500	23 134
<i>Minták száma</i>	53 892	63 657	69 270	77 237	77 067	69 518	74 688	78 627	83 128	86 186
Nemzetközi eredetmegjelölések	13	1	1	16	3	4	6	3	8	11
Közösségi növényfajta-oltalmi bejelentések	2 655	2 734	2 736	2 977	3 014	2 694	2 886	3 184	2 868	3 297 ⁸

* WIPO I-X. hó adatai alapján

A közösségi védjegy, valamint a közösségi mintaoltalom intézményei lehetővé teszik, hogy egyetlen bejelentéssel és egységes eljárással az Európai Unió összes tagállamának területére nézve védjegy-, illetve mintaoltalmat lehessen szerezni. A hazánkra is kiterjedő hatállyal lajstromozott közösségi védjegyoltalmak száma továbbra is növekszik: 2013-ban az előző évinél 6%-kal több, így 114 371 hasonló ügy érintette hazánkat. A közösségi formatervezésiminta-oltalmi bejelentések száma 3%-kal emelkedett, tavaly 23 134 ilyen kérelem érkezett a regionális hivatalhoz.

Nemzeti úton – belföldről és közvetlenül a hivatalhoz külföldről – összesen benyújtott iparjogvédelmi bejelentések száma oltalmi formák szerint (2004–2013)

	2004	2005	2006	2007	2008	2009	2010	2011	2012	2013
Szabadalom	2 657	1 275	924	791	772	821	696	698	743	701
Formatervezési - mintaoltalmi bejelentés	371	262	260	209	299	225	188	241	196	255
<i>Minták száma</i>	1 290	961	730	755	899	1 013	671	889	914	1 273
Használati-mintaoltalmi bejelentés	296	268	285	221	222	251	271	270	261	252
Védjegy	5 119	4 174	4 237	4 246	3 843	3 741	3 923	4 197	4 599	3 857
Földrajzi árujelző	5	0	1	1	1	2	1	1	0	0
Növényfajta-oltalom	58	19	62	24	11	9	14	31	25	27
Kiegészítő oltalmi tanúsítvány (SPC)	84	21	15	9	10	28	21	27	32	77

A nemzeti úton benyújtott iparjogvédelmi bejelentések száma tavaly változatosan alakult. A nemzeti úton benyújtott szabadalmi bejelentések száma 2013-ban 6%-kal csökkent. A nemzeti védjegybejelentések száma 16%-kal mérséklődött. A formatervezésiminta-oltalmi bejelentések mennyisége 30%-kal nőtt, a használatiminta-oltalmaké pedig stagnált.

⁷ A közösségi formatervezésiminta-oltalmi adatok forrása: https://oami.europa.eu/tunnel-web/secure/webdav/guest/document_library/contentPdfs/about_ohim/the_office/ssc007-statistics_of_community_designs_2013_en.pdf. (2014.01.29.)

⁸ A közösségi növényfajta-oltalmi adatok forrása: http://www.cpvo.europa.eu/statistiques/weekly_statistics.pdf. (2014.01.29.)

**Magyar bejelentők belföldi és külföldi iparjogvédelmi tevékenységének főbb adatai
(2004–2013)**

	2004	2005	2006	2007	2008	2009	2010	2011	2012	2013
Magyar bejelentők belföldi iparjogvédelmi tevékenységének főbb adatai										
Szabadalom	738	699	715	686	682	756	646	660	689	641
Formatervezésiminta- oltalmi bejelentés	273	250	241	199	295	219	185	237	193	251
<i>Minták száma</i>	915	925	698	694	743	991	663	754	910	1269
Használati-mintaoltalom bejelentés	280	243	254	191	198	228	251	239	233	230
Védjegy	4 293	3 515	3 490	3 615	3 291	3 240	3 477	3 772	4 177	3 428
Földrajzi árujelző	5	0	1	1	1	2	1	1	0	0
Növényfajta-oltalom	58	19	62	24	11	9	14	31	24	26
Kiegészítő oltalmi tanúsítvány (SPC)	84	21	15	9	10	0	0	0	1	0
Magyar bejelentők külföldi iparjogvédelmi tevékenységének főbb adatai										
Európai szabadalmi bejelentés	148	170	156	187	199	170	192	168	180	NA
PCT-bejelentés	136	158	144	166	173	142	172	142	157	123*
Közösségi védjegybejelentés	115	164	204	258	277	302	389	357	370	477
Nemzetközi (madridi rendszerű) védjegybejelentés ⁹	491	203	252	438	168	246	172	253	292	272
Közösségi mintaoltalmi bejelentésekben foglalt <i>minták száma</i>	94	187	114	184	196	127	187	154	135	117
Nemzetközi (hágai rendszerű) formatervezésiminta- oltalmi bejelentés <i>minták száma</i>		6	5	4	5	3	4	4	4	9
		36	25	24	87	10	6	11	28	61

* WIPO I-X. hó adatai alapján

A magyar bejelentők belföldi bejelentési aktivitása 2013-ban a megelőző évhez képest a formatervezési- és a használatiminta-oltalom terén növekedett, a szabadalom és a védjegy esetében pedig csökkent. A legnagyobb növekedés (30%) a formatervezésiminta-oltalmi bejelentésekben tapasztalható: a hazai ügyfelek 251 esetben igényeltek hasonló oltalmat. A bejelentésekben foglalt minták száma még ennél is nagyobb mértékben, 39%-kal nőtt (1269). A hazai használatiminta-oltalmi bejelentések száma stagnált: az SZTNH-hoz 230 hazai szabadalmi bejelentés érkezett. A magyar bejelentők múlt évi szabadalmi aktivitása az előző évhez képest kis mértékben (7%-kal) csökkent. A belföldről származó védjegybejelentések száma 18%-kal csökkent (3428-ra).

A magyar bejelentők külföldi iparjogvédelmi aktivitása tekintetében a nemzetközi védjegybejelentések számában 7%-os mérséklődés következett be (272). Azonban a magyar vállalkozások közösségi védjegybejelentéseinek száma 30%-kal növekedett (477-re). További magyar vonatkozású nemzetközi bejelentési adatok 2014 első negyedében kerülnek publikálásra.

⁹ A WIPO adat forrása: http://www.wipo.int/madrid/en/statistics/annual_stats.jsp?type=EN&name=3

**Külföldi bejelentők Magyarországra irányuló iparjogvédelmi tevékenységének főbb adatai
(2004–2013)**

	2004	2005	2006	2007	2008	2009	2010	2011	2012	2013
Szabadalom										
PCT-megjelölések	122 632	136 749	149 641	159 927	163 234	155 398	164 303	182 433	195 314	166 053*
PCT-bejelentés nemzeti szakasz	1 856	519	177	52	56	35	11	5	5	7
Megadott európai szabadalom HU megjelöléssel	234	2 787	10 361	15 840	24 205	25 277	32 803	40 372	47 485	NA
Európai szabadalom szövegfordításának benyújtása (hatályosítási kérelem)	18	169	973	1 648	2 211	2 309	2 635	3 218	3 342	3 483
Európai szabadalmi igénypontok fordításának benyújtása	4	15	14	13	17	5	8	11	1	3
Közvetlen külföldi szabadalmi bejelentés	63	57	32	53	34	30	44	33	54	60
Védjegy										
Nemzetközi (madridi rendszerű) védjegybejelentés	6 664	5 897	5 123	4 568	4 132	3 025	2 374	2 117	2 102	2 139
Közösségi védjegybejelentés	59 689	65 403	78 029	88 475	88 038	88 209	98 217	105 857	107 960	114 371
Közvetlen külföldi védjegybejelentés	826	659	747	631	552	501	446	425	437	429
Formatervezésiminta-oltalom										
Nemzetközi (hágai rendszerű) formatervezési-mintaoltalmi bejelentés	301	353	371	301	144	55	47	37	55	15
<i>Minták száma</i>	1 388	1 170	1 522	1 267	547	295	168	133	192	45
Közösségi formatervezésiminta-oltalmi bejelentés	14 051	16 817	17 628	19 213	19 232	19 048	20 288	21 290	22 500	23 134
<i>Minták száma</i>	53 892	63 657	69 270	77 237	77 067	69 518	74 688	78 627	83 128	86 186
Közvetlen külföldi formatervezésiminta-oltalmi bejelentés	98	12	19	10	4	6	3	4	3	4
<i>Minták száma</i>	375	36	32	61	156	22	8	18	4	4
Használatiminta-oltalom										
Közvetlen külföldi használatiminta-oltalmi bejelentés	16	25	31	30	24	23	20	31	26	22
Növényfajta-oltalom										
Közösségi növényfajta-oltalmi bejelentés	2 655	2 734	2 736	2 977	3 014	2 694	2 886	3 184	2 868	3 297

* WIPO I-X. hó adatai alapján.

Külföldi székhelyű bejelentők Magyarországon a nemzetközi egyezmények keretében nyújtanak be iparjogvédelmi oltalom szerzése iránti igényt. Szabadalmi területen az európai szabadalmak számának egyenletes emelkedése mutatja a hazánk iránti növekvő érdeklődést. A nemzetközi védjegybejelentések mennyiségének csökkenése mellett a közösségi védjegybejelentések száma folyamatosan növekszik. Ugyanez a tendencia érvényesül a közösségi formatervezésiminta-oltalmi bejelentések tekintetében is.

A hivatal látja el a Szabadalmi Együttműködési Szerződésből és az ESZE-hez való csatlakozásból adódó ún. *átvevőhivatali feladatokat*, valamint az Európai Unióhoz történt csatlakozásból adódóan a közösségi védjegyek és formatervezési minták vonatkozásában is ellát ilyen feladatokat. A hazai bejelentők 2013-ban 138 PCT-bejelentést nyújtottak be a hivatalon keresztül. Emellett az SZTNH 13 közösségi védjegybejelentés, illetve 4 közösségi és 1 nemzetközi formatervezésiminta-oltalmi bejelentés vonatkozásában látta el az átvevőhivatali feladatokat.

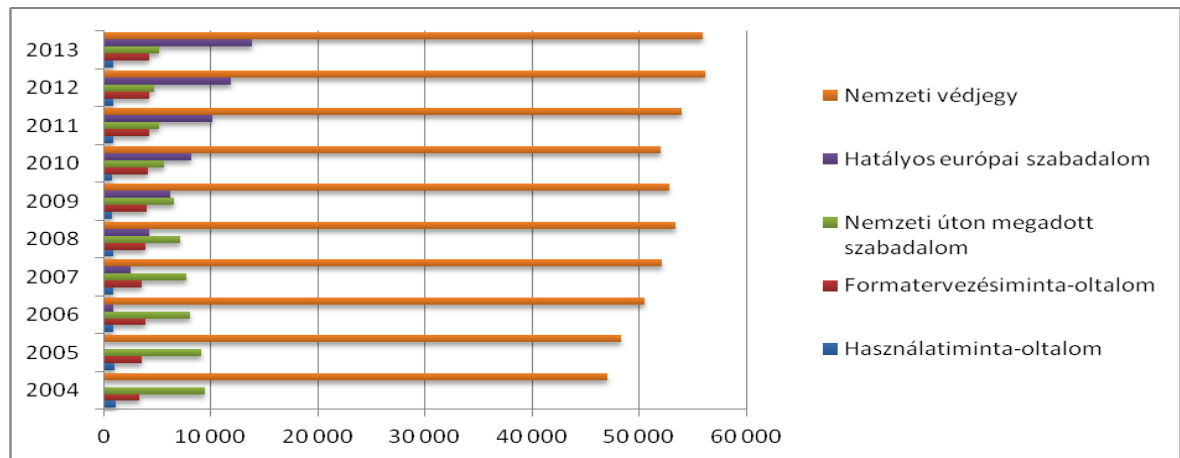
**Magyarországon hatályos (érvényes) oltalmak száma oltalmi formák szerint
(2004–2013)**

	2004	2005	2006	2007	2008	2009	2010	2011	2012	2013
Szabadalom	9 525	9 224	9 014	10 306	11 462	12 749	13 853	15 390	16 699	19 130
Ebből: Nemzeti úton megadott szabadalom	9 513	9 125	8 084	7 753	7 204	6 547	5 688	5 227	4 769	5 237
Hatályos európai szabadalom	12	99	930	2 553	4 258	6 202	8 165	10 163	11 930	13 893
Növényfajta-oltalom	-	1	8	34	54	56	62	77	82	85
Közösségi növényfajta-oltalom	10 091	11 505	12 923	14 580	15 591	16 785	17 610	18 757	20 362	21 577
Kiegészítő oltalmi tanúsítvány								112	125	118
Formatervezési- mintaoltalom	3 325	3 568	3 876	3 619	3 881	3 979	4 155	4 228	4 225	4 221
Közösségi formatervezésiminta- oltalom*	77 649	145 501	214 553	287 674	366 120	422 063	494 928	568 649	644 827	725 948
Használatiminta- oltalom	1 145	988	932	898	939	832	838	926	955	924
Nemzeti védjegy	46 986	48 292	50 516	52 093	53 339	52 844	52 061	53 973	56 130	55 942
Közösségi védjegy*	237 121	296 883	358 477	426 494	507 893	597 931	698 734	792 625	887 840	986 498
Hatályos nemzetközi (Madridi Megállapodás szerinti) védjegyek	148 016	149 436	152 254	147 538	143 130	142 708	141 069	121 145	121 299	NA
Földrajzi árujelzők								47	47	47
Nemzetközi eredetmegjelölés								903	830	830

* összes lajstromozott oltalom száma

A Magyarországon hatályos oltalmak száma csaknem valamennyi oltalmi formában emelkedett. Az európai hatályos szabadalmak számának egyenletes növekedése eredményeképpen a hatályos szabadalmak száma nőtt, valamint az eddig csökkenő számú nemzeti úton engedélyezett szabadalmak mennyisége – a rekordmennyiségű nemzeti megadás következtében – is emelkedett 2013-ban. Erőteljes növekedést mutat a közösségi védjegyek száma, ezzel szemben a nemzeti lajstromban szereplők mennyisége tavaly kissé csökkent.

A Magyarországon hatályos (érvényes) oltalmak száma a hivatalnál nyilvántartott fontosabb oltalmi formák szerint (2004–2013)



SZABADALMI ADATOK

A hazánkat érintő PCT megjelölések száma – a pénzügyi válság kirobbanását követő 2009 kivételével - folyamatosan emelkedő tendenciát mutat. A WIPO legfrissebb adatai szerint a 2012. első 10 hónapjában benyújtott PCT-bejelentések száma 166 053¹⁰ volt, ami az előző év hasonló időszakához viszonyítva közel 6%-os növekedést jelentett.

Nemzetközi együttműködések keretében Magyarországot célzó és nemzeti úton– belföldről és külföldről közvetlenül – benyújtott szabadalmi ügyek főbb adatai (2004–2013)

	2004	2005	2006	2007	2008	2009	2010	2011	2012	2013
Nemzetközi együttműködés keretében benyújtott ügyek										
PCT-megjelölések	122 632	136 749	149 641	159 927	163 234	155 398	164 303	182 433	195 314	166 053*
Európai szabadalom szövegfordításának benyújtása (hatályosítás)	18	169	973	1 648	2 211	2 309	2 635	3 218	3 342	3 483
Európai igénypontok fordításának benyújtása	4	15	14	13	17	5	8	11	1	3
Megadott európai szabadalom HU-megjelöléssel	234	2 787	10 361	15 840	24 205	25 277	32 803	40 372	47 485	NA
Nemzeti úton benyújtott ügyek										
Hazai bejelentések	738	699	715	686	682	756	646	660	689	641
Nemzeti úton benyújtott külföldi bejelentések	63	57	32	53	34	30	44	33	54	60
A korábbi PCT-megjelölésekből eredő tényleges nemzeti eljárási kérelmek	1 856	519	177	52	56	35	11	5	5	7

* WIPO I-X. hó adatai alapján

¹⁰ A WIPO 2012. évi ideiglenes, I-X. havi adatai alapján: <http://www.wipo.int/ipstats/en/statistics/pct/>

Az európai szabadalmak magyarországi hatályosítása iránti kérelmek száma a korábbi évekhez hasonlóan 2013-ban is emelkedett (közel 4,2%-kal 3483-ra). A magyarországi hatályosítási kérelmek átlagos éves mennyisége 2006 óta a Magyarországot is megjelölő, megadott európai szabadalmak 7-10%-át tette ki. A hatályosítási kérelmek további növekedését jelzi előre a HU-megjelöléssel megadott európai szabadalmak folyamatosan gyarapodó száma, emellett a Londoni Megállapodás 2011. január 1-jével való hatálybalépése nyilvánvalón ösztönzőleg hat a hatályosítás kérelmek szempontjából. Akkortól kezdve ugyanis az európai szabadalmak Magyarországon történő hatályosításához csupán a szabadalom igénypontjainak magyar nyelvű fordítását kell benyújtani a hivatalhoz azokban az esetekben, amikor az ESZH előtti eljárás nyelve az angol volt. A francia vagy német nyelven megadott európai szabadalmak esetében ezzel szemben a magyarországi hatályosításhoz az igénypontok magyar nyelvű fordításán túl a szabadalom igénypontokon kívüli szövegének angol vagy magyar nyelvű fordítása is benyújtandó.

Nemzeti úton benyújtott hazai szabadalmi bejelentések száma a bejelentők jellege szerint (2004–2013)

	2004	2005	2006	2007	2008	2009	2010	2011	2012	2013
Egyéni	553	518	517	469	454	522	471	432	408	437
Intézményi	185	181	198	217	228	234	175	228	281	204
Összesen	738	699	715	686	682	756	646	660	689	641

A nemzeti úton benyújtott szabadalmi bejelentések közül a külföldi bejelentők által közvetlenül a hivatalnál benyújtott bejelentések, valamint a nemzetközi (PCT-) bejelentésekből a nemzeti szakaszba lépett bejelentések száma – az előrejelzéseknek megfelelően – alacsony maradt, minthogy a 2003. évi ESZE-csatlakozás következtében a külföldi bejelentések már áttértek az európai útra. Mindemellett a hazai eredetű szabadalmi bejelentések számában a múlt év folyamán 7%-os mérséklődés következett be, ezzel a hasonló kérelmek száma 641-re csökkent. Ehhez hozzájárult az is, hogy a 2012. évi kedvező pályázati lehetőségeket 2013-ban nem, vagy csak korlátozottan lehetett igénybe venni.

Az elmúlt évek tapasztalatai alapján a nemzeti úton benyújtott szabadalmi bejelentések legnagyobb számban a gépipar területére esnek, míg az európai hatályosítási kérelmek tekintetében a gyógyszeripar a vezető iparág. A 2013-ban a nemzeti úton benyújtott szabadalmi bejelentések (701) esetében a bejelentések közel 18%-a a gépészetről származott. A második helyen a gyógyszeripar szerepel 14%-os részesedéssel, míg a műszerek súlya 12%-os volt. A nemzeti úton benyújtott szabadalmak számának ötszörösét kitevő európai szabadalmak hatályosítása iránti kérelmeknek (3483) több mint 34%-a a gyógyszeriparból érkezett. A bejelentések szakterületek szerinti koncentrációja meglehetősen magas: 70%-a mindössze öt szakterületről származott: gyógyszeripar, gépelemek, kémia (gyógyszeripar nélkül), műszerek és fémtermékek (gépek nélkül).

A szabadalmi bejelentések és hatályosítási kérelmek a legnépszerűbb szakterületek szerinti száma (2013)

Szakterület	MERIT* sorszám	Nemzeti úton benyújtott bejelentések száma	Európai szabadalmak hatályosítási kérelmek száma
Gépelemek	15	123	421
Gyógyszeripar	4	98	1 192
Műszerek	13	86	290
Egyéb ipari termékek	22	59	92
Fém termékek (gépek nélkül)	12	51	266
Kémia (gyógyszeripar nélkül)	3	47	280
Villamos gépek (elektronika nélkül)	1	36	160
Élelmiszer, dohányipar	16	25	72

*MERIT: a gazdasági és szabadalmi osztályozás megfeleltetéséhez használt konkordancia táblát létrehozó Maastricht Economic Research Institute on Innovation and Technology rövidítése.

A hazánk iránt érdeklődő technológia-tulajdonosok legnagyobb számban németországi telephellyel rendelkeznek, de hagyományosan jelentős az egyesült államokbeli, illetve svájci jogosultak száma is.

A Magyarországon hatályos (érvényes) szabadalmak száma (2004–2013)

	2004	2005	2006	2007	2008	2009	2010	2011	2012	2013
Nemzeti úton megadott, hatályos szabadalmak száma	9 513	9 125	8 408	7 753	7 204	6 547	5 688	5 227	4 769	5 237
Hatályos európai szabadalmak száma	12	99	930	2 553	4 258	6 202	8 165	10 163	11 930	13 893
Összes hatályos szabadalom száma	9 525	9 224	9 338	10 306	11 462	12 749	13 853	15 390	16 699	19 130

A Magyarországon *hatályos szabadalmak* száma 2013-ban emelkedett, ami megfelel a 2006-óta folyamatosan megfigyelhető tendenciának. A jelenség elsősorban a hatályosított európai szabadalmak számának növekedésével magyarázható. A hazánkban hatályos szabadalmak száma az év végén az előző évinél 15%-kal több, 19 130 volt. A nemzeti úton megadott, hatályos szabadalmak száma az elmúlt évben 10%-kal növekedett (5237), a hatályos európai oltalmak száma pedig 16%-kal (13 893). Utóbbi már több mint két és félszerese a nemzeti úton megadott, hatályos oltalmak számának.

A Magyarországon hatályos szabadalmak *szakterületek szerinti összetételét* tekintve – az előző évekhez hasonlóan – 2013 végén a gyógyszeripar állt az első helyen; mind a nemzeti úton megadott, mind a hatályosított európai szabadalmak tekintetében ez a szakterület volt a listavezető ágazat: a hazánkban hatályos összes szabadalmi oltalom hatoda erre a szakterületre összpontosult. Ezt követte a gépészet 5%-os, majd a kémia (gyógyszeripar nélkül) 4%-os részaránnyal.

Hatályos (érvényes) szabadalmak fontosabb szakterületek szerinti száma (2013)

Szakterület	MERIT* sorszám	Nemzeti úton megadott szabadalmi oltalmak száma	Hatályosított európai szabadalmak	Hatályos szabadalmak száma
Gyógyszeripar	4	1 019	2 193	3 212
Kémia (gyógyszeripar nélkül)	3	236	503	739
Műszerek	13	193	493	686
Gépelemek	15	192	763	955
Fém termékek (gépek nélkül)	12	147	520	667
Villamos gépek (elektronika nélkül)	1	99	300	399
Elektronika	2	65	316	381
Egyéb ipari termékek	22	53	155	208

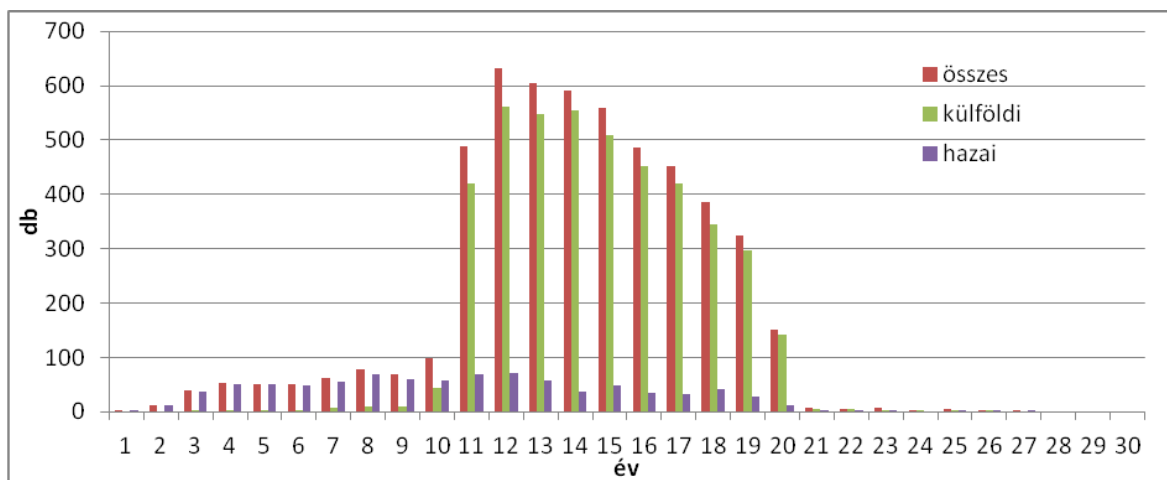
*MERIT: a gazdasági és szabadalmi osztályozás megfeleltetéséhez használt konkordancia táblát létrehozó Maastricht Economic Research Institute on Innovation and Technology rövidítése

A hatályos szabadalmak jogosultjainak közel 95%-a külföldi, akik közül a legtöbben németországi székhelyűek, őket a korábbi évekhez hasonlóan az amerikai, majd a svájci jogosultak követik. A hazai jogosultak aránya alig haladja meg az 5%-ot, összesen 971 hatályos szabadalommal.

A Magyarországon hatályos – nemzeti és európai – szabadalmak aránya a jogosultak származási országa szerint (2013)

Ország	(%)
Németország	25,1
Amerikai Egyesült Államok	16,7
Svájc	9,2
Franciaország	7,9
Olaszország	5,4
Magyarország	5,1
Japán	4,7
Egyesült Királyság	4,1
Hollandia	3,5
Ausztria	3,1
Egyéb	15,3

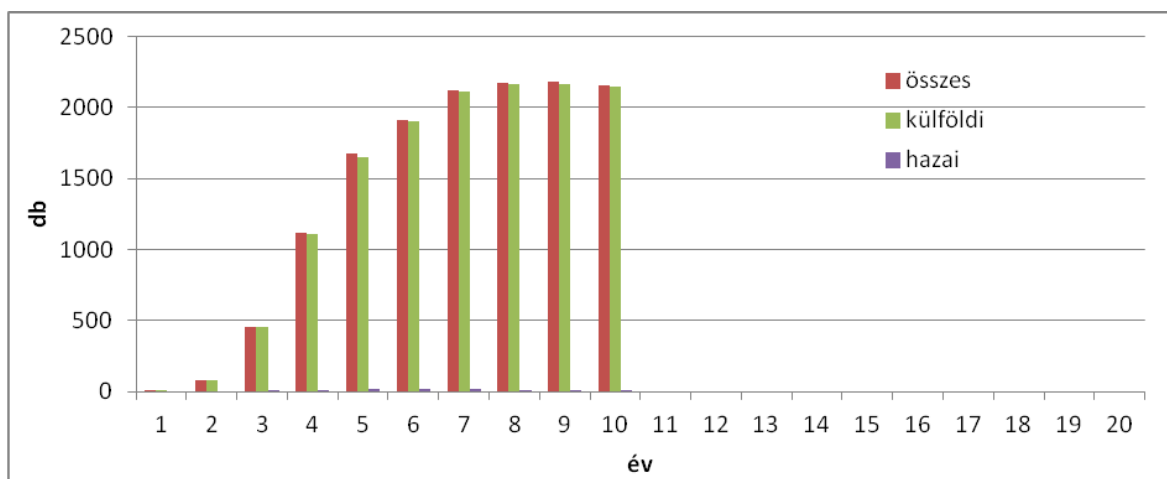
Hatályos nemzeti úton engedélyezett szabadalmak korfája eredet szerint (2013)



az ábrán a 20 év feletti számok az ennél idősebb növényfajta-szabadalmak életkorát mutatják

A szabadalmak korfája a nemzeti úton indított oltalmak esetében a 12. évben csúcsosodik, míg az európai hatályos szabadalmak – lévén még nincs a teljes oltalmi időt elérő szabadalom – a 8-9. évben éri el maximumát. Figyelemreméltó, hogy a nemzeti úton szerzett szabadalmak korfája alapján a 10 éves vagy annál alacsonyabb korú oltalmak száma sokkal kisebb az ennél korábban megadottaknál.

Magyarországon hatályos európai szabadalmak korfája eredet szerint (2013)



KIEGÉSZTŐ OLTALMI TANÚSÍTVÁNY ADATOK

A kiegészítő oltalmat igénylő bejelentők jellemzően külföldi szervezetek. A bejelentések eddigi alacsony értéke 2013-ban több mint a kétszeresére nőtt, így tavaly 77 ilyen oltalmat igényeltek. Jelenleg 118 érvényes oltalmat tart nyilván a hivatal.

NÖVÉNYFAJTA OLTALMI ADATOK

A *növényfajta-oltalmi bejelentések* száma időben közel állandó, alacsony szinten van. A bejelentések lényegében kizárólag intézményektől származnak. Jelenleg 86 érvényes növényfajta-oltalmat tart nyilván a hivatal, amelyek közül mindössze 1 van külföldi jogosult tulajdonában. Magyarország európai uniós csatlakozásával a közösségi növényfajta-oltalmak hatálya hazánkra is kiterjed. A Közöségi Növényfajta Hivatalhoz 2013-ban összesen 3297 közösségi növényfajta-oltalmi bejelentés érkezett és az év végén összesen 21 577 oltalom volt hatályban.

HASZNÁLATIMINTA-OLTALMI ADATOK

A *használatiminta-oltalmi bejelentések* évek óta szűk sávban mozognak. A bejelentések túlnyomóan hazai bejelentőktől származnak, azon belül is jellemzően az egyéni bejelentők igényelnek nagyobb számban kizárólagos oltalmat. A hivatal 2013-ban 252 *használatiminta-oltalmi bejelentést* fogadott, ami 3%-os csökkenést jelent az előző évi értékhez képest. A bejelentések 92%-a hazai eredetű volt. A nemzeti úton érkezett mintaoltalmi bejelentések 66%-át egyéni bejelentők nyújtották be. Ugyanakkor a bejelentések esetében továbbra is megfigyelhető az intézményi eredetű bejelentések számának 2009 óta tartós, 10%-ot meghaladó növekedése. A külföldi eredetű bejelentések esetében az intézményektől érkező kérelmek száma közel háromszorosa az egyéni bejelentésekének.

Hazai és külföldi használatiminta-oltalmi bejelentések száma a bejelentők jellege szerint (2004–2013)

	2004	2005	2006	2007	2008	2009	2010	2011	2012	2013
Hazai bejelentések										
Egyéni	230	185	196	152	160	186	204	186	171	162
Intézményi	50	58	58	39	38	42	47	53	62	71
Összesen	280	243	254	191	198	228	251	239	233	233
Külföldi bejelentések										
Egyéni	5	4	6	4	8	6	4	12	6	5
Intézményi	11	21	25	26	16	17	16	19	22	14
Összesen	16	25	31	30	24	23	20	31	28	19
Használatiminta-oltalmi bejelentés összesen	296	268	285	221	222	251	271	270	261	252

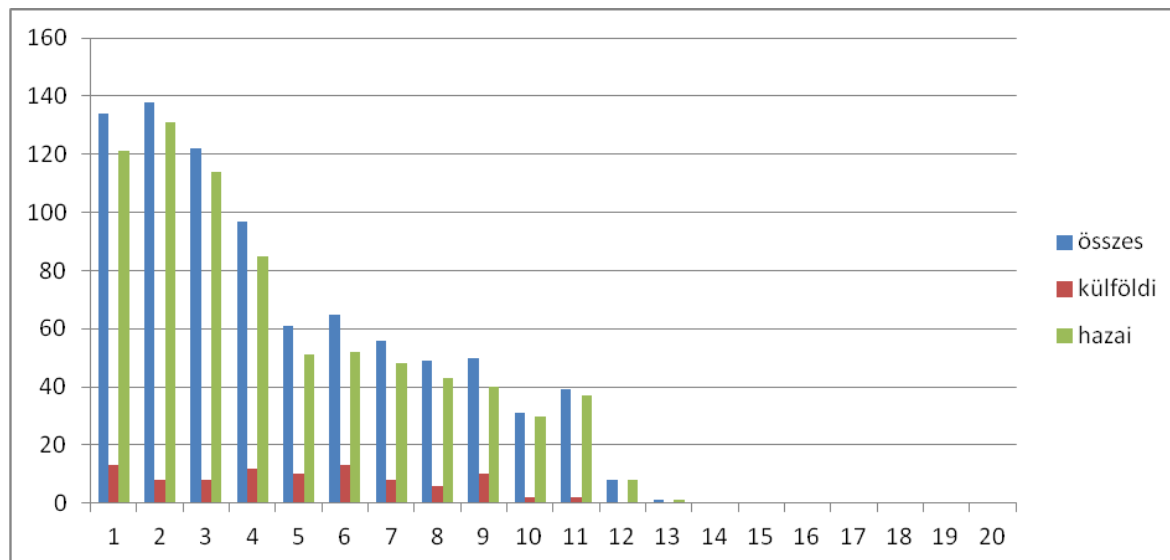
A *hatályos használatiminta-oltalmak* számában tavaly megszakadt a 2009 óta tartó folyamatos növekedés. 2013 végén 924 ilyen oltalom volt hatályban, ami 3%-kal kisebb az előző évi adatnál. A tavalyi év végén az oltalmak 89%-a magyar (826), 11%-a pedig külföldi jogosultak tulajdonában volt (98).

A hatályos (érvényes) használatiminta-oltalmak száma (2004 -2013)

	2004	2005	2006	2007	2008	2009	2010	2011	2012	2013
Hatályos használatiminta-oltalmak száma	1 145	988	932	898	939	832	838	926	955	924

A hatályos használatiminta-oltalmak kor szerinti megoszlása a 2-3 év körül éri el maximumát, majd a 10 éves teljes oltalmi idő vége felé csökken.

A hatályos (érvényes) nemzeti úton megadott használatiminta-oltalmak korfája eredet szerint (2013)



FORMATERVEZÉSİMINTA-OLTALMI ADATOK

A nemzetközi formatervezésiminta-oltalmi bejelentések száma alacsony értéken hullámzik. Az Európai Uniónak a Hágai Megállapodáshoz történt csatlakozása ellenére a nemzetközi (Hágai Megállapodás szerinti) együttműködés keretében benyújtott formatervezésiminta-oltalmi bejelentések, valamint a bejelentésekben foglalt minták száma a várakozásoknak megfelelően csökkent. Az elmúlt év folyamán a hivatal 15 bejelentést - a tavalyi érték harmadát - és 45 mintát regisztrált.

A közösségi formatervezésiminta-oltalmi bejelentések száma évről-évre emelkedik. A Magyarországra is kiterjedő hatállyal benyújtott közösségi bejelentések száma 2013-ban 23 134 ezer körül alakult, ami 2,8%-kal nagyobb az előző évi értéknél. A magyar bejelentők aktivitása nemzetközi területen csökkent: a hazai bejelentők 117 formatervezési mintára vonatkozóan nyújtottak be közösségi bejelentést, ami 13%-kal kisebb a tavalyi adatnál.

Növekedett a nemzeti úton beérkezett formatervezésiminta-oltalmi bejelentések száma: 2013-ban 255 új formatervezésiminta-oltalmi bejelentés érkezett nemzeti úton a hivatalhoz, ami 30%-os mérséklődést jelent az előző évhez képest. A bejelentők a több mintát tartalmazó bejelentések lehetőségével is többször éltek: a bejelentések 1273 mintát foglaltak magukban, így a minták száma a tavalyi 39%-kal nőtt.

Nemzeti úton és nemzetközi együttműködés keretében (Hágai Megállapodás szerint) benyújtott formatervezésiminta-oltalmi ügyek száma (2004–2013)

	2004	2005	2006	2007	2008	2009	2010	2011	2012	2013
Nemzetközi együttműködés keretében benyújtott ügyek										
Nemzetközi együttműködés (Hágai Megállapodás) keretében érkezett bejelentések	301	353	370	301	144	55	46	37	55	15
<i>Minták száma</i>	1 388	1 170	1 520	1 267	547	295	168	133	192	45
Közösségi formatervezésiminta-oltalmi bejelentés	14 051	16 817	17 628	19 213	19 232	19 048	20 288	21 290	20 796	23 134
<i>Minták száma</i>	53 892	63 657	69 270	77 237	77 067	69 518	74 688	78 627	75 489	86 186
Nemzeti úton benyújtott ügyek										
Hazai bejelentések	273	250	241	199	295	219	185	237	193	251
<i>Minták száma</i>	915	925	698	694	743	991	663	754	910	1269
Külföldi bejelentések	98	12	19	10	4	6	3	4	3	4
<i>Minták száma</i>	375	36	32	61	156	22	8	18	4	4
Összes nemzeti bejelentés	371	262	260	209	299	225	188	241	196	255
<i>Minták száma</i>	1 290	961	730	755	899	1 013	671	889	914	1273

A *formatervezésiminta-oltalmi bejelentések* tekintetében az előző években jellemzően egyéni bejelentőktől származnak, az intézmény bejelentések száma időben alig változik. A 2013-ban összesen nemzeti úton benyújtott 255 bejelentésből mindössze 4 volt külföldi eredetű. A külföldi eredetű formatervezésiminta-oltalmi bejelentések rendkívül alacsony száma miatt messzemenő következtetéseket nem lehet levonni; a külföldi székhelyű jogkeresők feltehetően a közösségi utat választják magyarországi jogszerzés céljából. 2013-ban a nemzeti formatervezésiminta-oltalmi bejelentések 98%-a hazai bejelentőktől, illetve 69%-a egyéni bejelentőktől származott.

Nemzeti formatervezésiminta-oltalmi bejelentések száma a bejelentők jellege szerint (2004–2013)

	2004	2005	2006	2007	2008	2009	2010	2011	2012	2013
Hazai bejelentések										
Egyéni	198	155	187	148	202	157	115	167	121	180
Intézményi	75	95	54	51	93	62	70	70	72	71
Összesen	273	250	241	199	295	219	185	237	193	251
Külföldi bejelentések										
Egyéni	6	0	0	0	1	1	0	0	0	0
Intézményi	92	12	19	10	3	5	3	4	3	4
Összesen	98	12	19	10	4	6	3	4	3	4
Nemzeti formatervezésiminta-oltalmi bejelentés összesen	371	262	260	209	299	225	188	241	196	255

A Magyarországon is *hatályos megadott közösségi formatervezésiminta-oltalmak* száma folyamatosan növekszik, 2013 végéig összesen közel 726 ezer lajstromozásra került sor.

**Magyarországon is hatályos megadott közösségi formatervezésiminta-oltalmak száma
(2005-2013)**

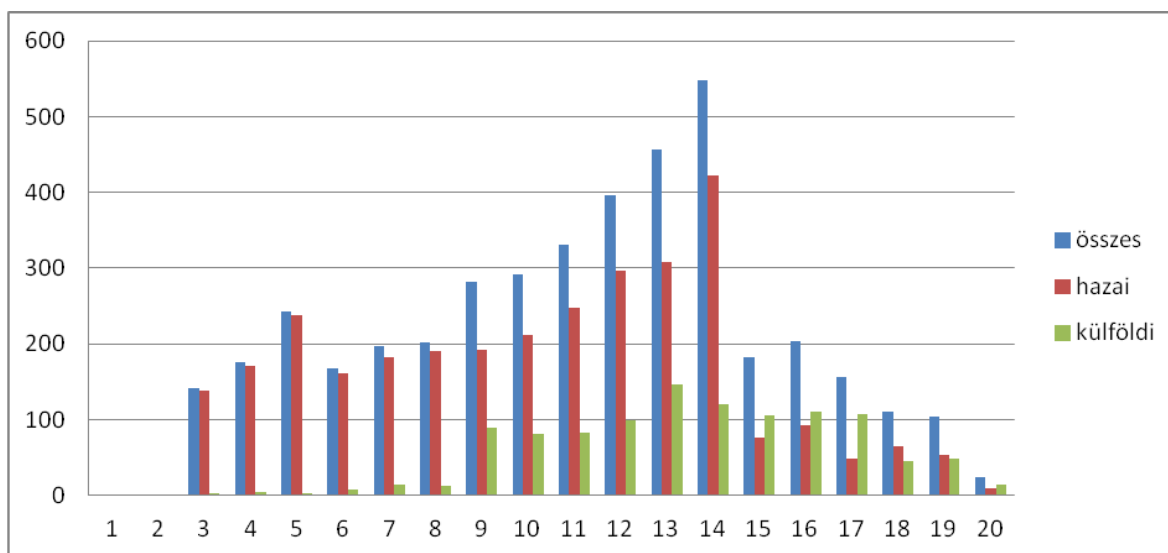
	2005	2006	2007	2008	2009	2010	2011	2012	2013
Hatályos közösségi formatervezésiminta-oltalmak száma (mintasám)	145 501	214 553	287 674	366 120	422 063	494 928	568 649	644 827	725 948

A 2013. év végén 4221 *nemzeti formatervezésiminta-oltalom* volt hatályban, amelyek összesen 9721 mintát foglaltak magukban (átlagosan 2,3 mintát oltalmanként). Ez az oltalmak számában stagnálást jelent az előző évhez képest, ám a minták száma 8%-kal nőtt. A hatályos minták 74%-a (3113) magyar, 26%-a pedig külföldi (jellemzően amerikai, német és brit) jogosultak tulajdonában volt. A hatályos mintaoltalmak „korfája” szerint a hatályos oltalmak közül legnagyobb számban a 14 évesek szerepelnek; egy másik, kisebb „csúcs” az 5 éveseknél tapasztalható.

**A hatályos (érvényes) nemzeti formatervezésiminta-oltalmak száma
(2004–2013)**

	2004	2005	2006	2007	2008	2009	2010	2011	2012	2013
Hatályos nemzeti formatervezésiminta-oltalmak száma (mintasám)	3325	3 568	3 876	3 619	3 881	3 979	4 155	4 228	4 225	4221

A hatályos (érvényes) nemzeti úton megadott formatervezésiminta-oltalmak korfája eredet szerint (2013)



VÉDJEJYOLTALMI ADATOK

A külföldieknek a közösségi védjegyrendszer egyszerűbb és olcsóbb kínálatát előnyben részesítő választása folytán a hazánkba irányuló *nemzetközi (Madridi Megállapodás szerinti) védjegybejelentések* száma – az évek óta tartó, lassuló ütemű csökkenés után – 2013-ban 1,8%-kal

növekedett (2139). A hazai bejelentők 272 nemzetközi (Madridi Megállapodás szerinti) védjegybejelentést tettek, amely az egy évvel korábbi adathoz képest 7%-os mérséklődést jelent. Magyarországra is kiterjedő hatállyal több mint 114 ezer *közösségi védjegybejelentést* nyújtottak be (6%-kal többet, mint egy évvel korábban). Regionális szinten a *magyar bejelentők* aktivitásának növekedése észlelhető: az előző évinél 29%-kal több, azaz 477 esetben nyújtottak be közösségi védjegybejelentést.

Nemzetközi együttműködések keretében Magyarországot célzó és nemzeti úton benyújtott védjegybejelentési ügyek főbb adatai (2004–2013)

	2004	2005	2006	2007	2008	2009	2010	2011	2012	2013
Nemzetközi védjegybejelentési ügyek										
Nemzetközi (madridi rendszerű) védjegybejelentés	6 664	5 897	5 123	4 568	4 132	3 025	2 374	2 117	2 102	2139
Közösségi védjegybejelentés	59 689	65 403	78 029	88 475	88 038	88 209	98 217	105 857	107 960	114 371
Nemzeti védjegybejelentési ügyek										
Hazai védjegybejelentés	4 293	3 515	3 490	3 615	3 291	3 240	3 447	3 772	4 177	3 428
Külföldi védjegybejelentés	826	659	747	631	552	501	446	425	422	429
Összes nemzeti úton benyújtott bejelentés	5 119	4 174	4 237	4 246	3 843	3 741	3 923	4 197	4 599	3857

A nemzeti úton benyújtott védjegybejelentések száma 3857 volt, ami az előző évhez képest közel 16%-os csökkenést jelent.

Nemzeti úton tett védjegybejelentések megoszlása a bejelentők jellege szerint (2004–2013)

	2004	2005	2006	2007	2008	2009	2010	2011	2012	2013
Hazai bejelentések										
Egyéni	935	745	775	718	594	723	831	876	884	954
Intézményi	3 358	2 770	2 715	2 897	2 697	2 517	2 646	2 896	3 293	2474
Összesen	4 293	3 515	3 490	3 615	3 291	3 240	3 477	3 772	4 177	3428
Külföldi bejelentések										
Egyéni	37	14	25	20	13	17	14	18	13	21
Intézményi	789	645	722	611	539	484	432	407	409	408
Összesen	826	659	747	631	552	501	446	425	422	429
Nemzeti úton benyújtott védjegybejelentés összesen	5 119	4 174	4 237	4 246	3 843	3 741	3 923	4 197	4 599	3857

A nemzeti úton benyújtott védjegybejelentések 89%-a hazai bejelentőktől származott és 429 volt a közvetlenül a hivatalnál benyújtott külföldi bejelentések száma, azaz ez az érték immáron harmadik éve a 420-430 közötti sávban mozog. A hazai védjegybejelentői aktivitás 18%-kal mérséklődött az elmúlt évben.

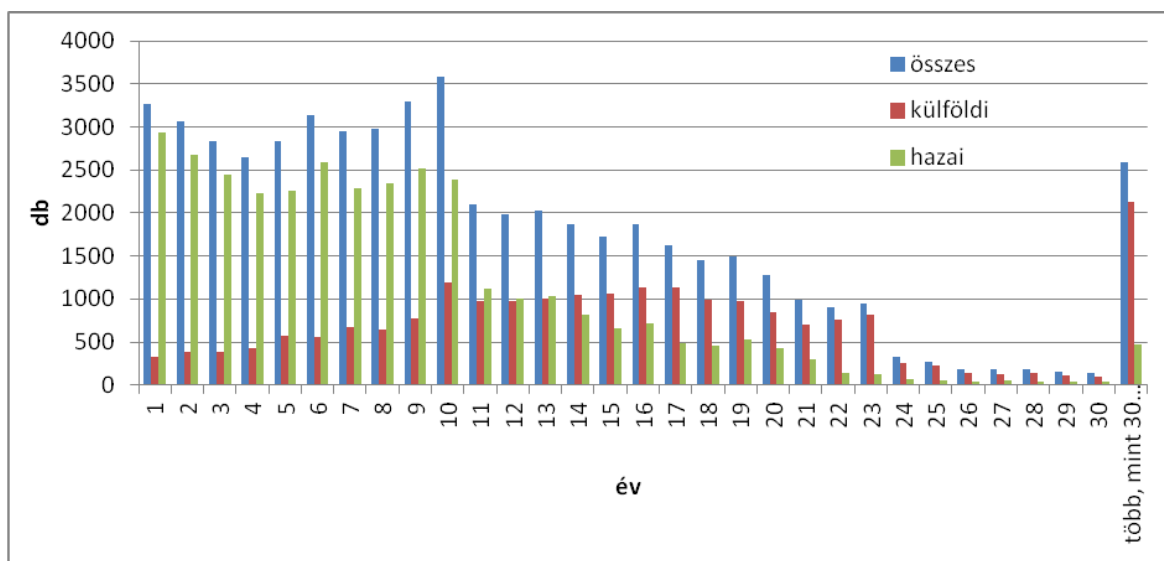
Tavaly a nemzeti úton benyújtott *védjegybejelentések* 25%-a származott egyéni bejelentőktől, nagyobb részt szervezetek nyújtanak be védjegyoltalom megszerzésére irányuló kérelmet. Utóbbi a külföldi eredetű bejelentések esetében is érvényes, ám lényegesen nagyobb arányeltolódás mellett (az egyéni bejelentők aránya 3-6% között mozog).

A Magyarországon hatályos (érvényes) – nemzeti, nemzetközi, közösségi – védjegyek száma (2004–2013)

	2004	2005	2006	2007	2008	2009	2010	2011	2012	2013
Hatályos nemzeti védjegyoltalmak	46 986	48 292	50 516	52 093	53 339	52 844	52 061	53 973	56 130	55 942
Hatályos nemzetközi (Madridi Megállapódás szerinti) védjegyek	148 016	149 436	152 254	147 538	143 130	142 708	141 069	121 145	121 299	NA
Lajstromozott közösségi védjegyek	237 121	296 883	358 477	426 494	507 893	597 931	698 734	792 625	887 840	986 498

A Magyarországon hatályos védjegyoltalmakat tekintve a nemzeti lajstromozások száma az elmúlt év végén 55 942 volt, ami az előző évhez képest a védjegyállomány 1%-on belüli mérséklődését jelentette. A hazánkra is kiterjedő hatállyal összesen lajstromozott közösségi védjegyek állománya pedig 986 498 volt, ami 11%-kal több az előző évinél.

A hatályos nemzeti védjegyoltalmak korfája eredet szerint (2013)



A hatályos nemzeti védjegyoltalmak korfáján az első 10 évben lényegesen magasabb a hatályos védjegyek száma a további hasonló ciklusokban megújítottaknál. A Magyarországon hatályos nemzetközi védjegyek harmada 10 évesnél, 80%-a pedig 20 évesnél nem idősebb.

A lajstromozott nemzeti védjegyek esetében – a bejelentésekhez hasonlóan – a hazai székhelyű jogosultak vezetnek a sort, azonban részarányuk csekélyebb. A 2013. évi statisztikai adatok alapján az elmúlt évben a hatályos nemzeti védjegyek több mint 61%-ának (34 200) magyar volt a jogosultja, 39%-ának (21 742) pedig külföldi - jellemzően amerikai, egyesült királysági, német, japán és svájci.